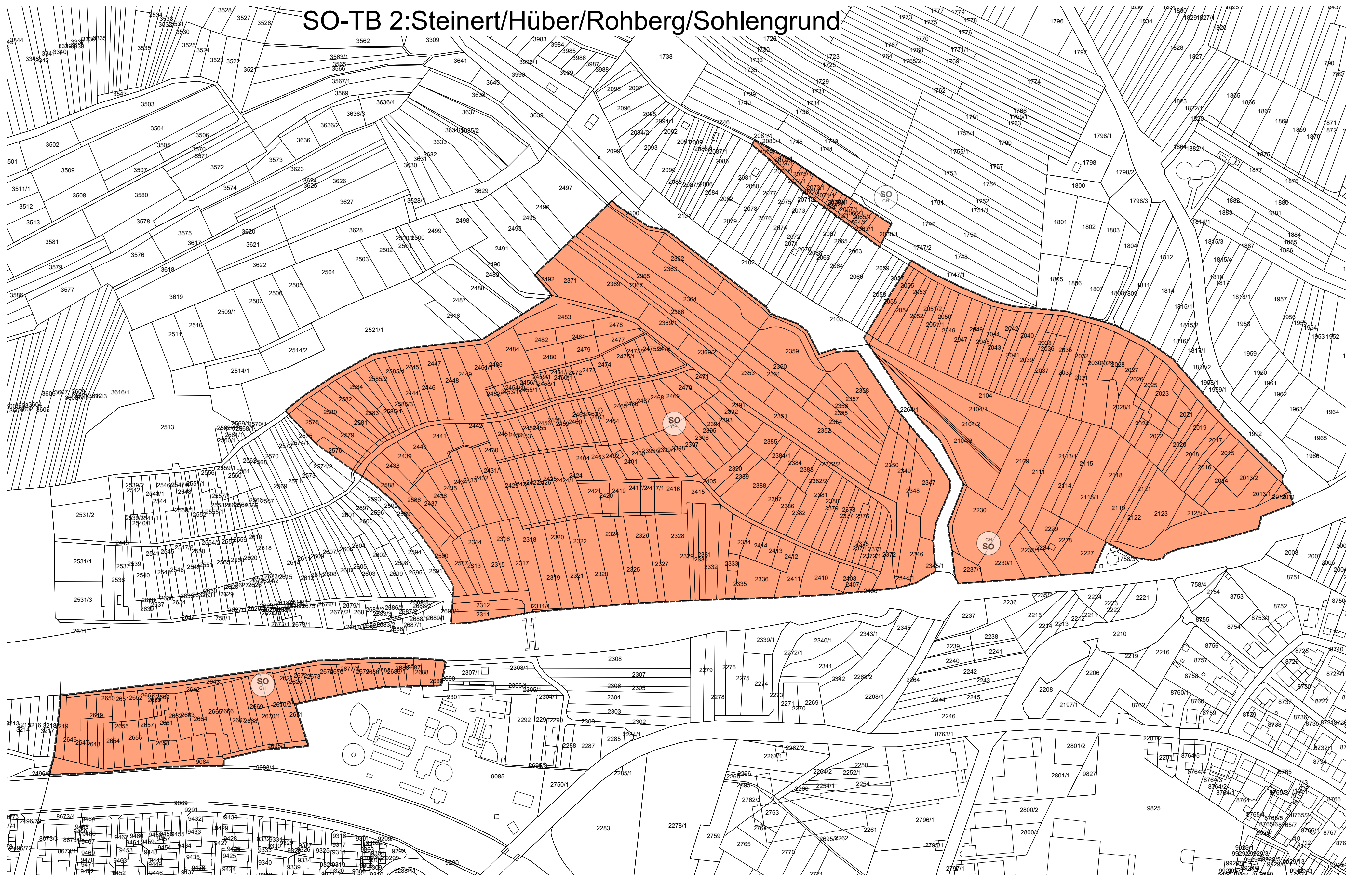
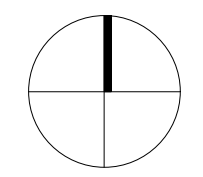

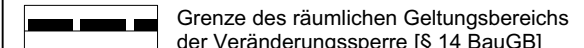


# SO-TB 2:Steinert/Hüber/Rohberg/Sohlegrund



3 Teilbereich 2  
Maßstab: 1:2000



|  |                     |   |
|--|---------------------|---|
| <b>Gemeinde Pfinztal</b>   |                     |  |
| Sondergebiet Gartenhausgebiete<br>OT Berghausen<br>Teilbereich 2 Steinert/Hüber/Rohberg/Sohlegrund |                     |   |
| <b>Übersichtsplan</b>  | Datum<br>10-06-2018 | 621.410.  |
|               | Maßstab             |   |
|  | Plannummer          |   |